

「友だち追加」するだけで、電車の中や仕事の合間、夜の時間帯、24時間いつでも気軽にLINEで予約ができます！

【LINE予約のメリット】

- ・24時間365日、いつでもご予約が可能
 - ・ご質問、ご相談がLINEで可能
 - ・休診日やイベント、健康情報の配信
- ※多くても月1、2の配信ですので煩わしさはありません

【LINE予約の流れ】



STEP1 「おおた整体」を「友だち追加」する。

(スマホ画面の場合)

- ①「友だち追加」のボタンをクリック



(パソコン画面等からスマホでQRコードを読み取る場合)

- ①LINEアプリから画面左下の  をタップして「友達」画面に移動
- ②画面右上の  をタップして「友達追加」画面に移動
- ③「QRコードリーダー」を立ち上げ、QRコードを読み取る



STEP2 LINEトークで予約をする。

読み取った画面で「友だち追加」します。

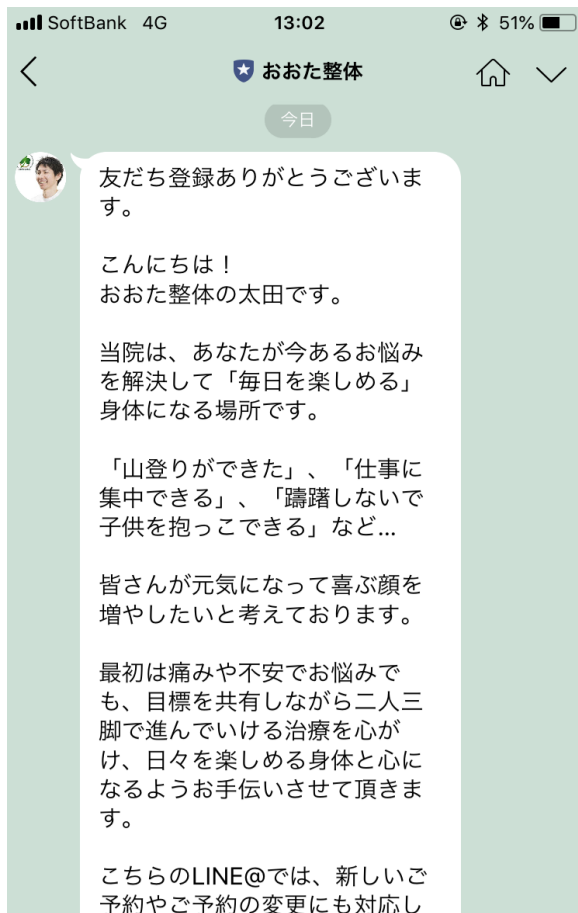




「友だち追加時あいさつ」のトークが届きます。



トークの内容をお読み頂き、画面一番下の左下の赤丸のボタンをタップします。



ております。



メニュー

するとあなたからトークができますので、

①予約のトークを送ってください。

- ・お名前
- ・ご希望の日時(複数日時可能)
- ・症状
- ・電話番号

を送信して下さい。

【2回目以降の方の場合】

- ・お名前
- ・ご希望の日時

を送信して下さい。

②当院よりご返信を致します。

トークにて日時のすり合わせをさせて頂いたのちに、ご予約確定とさせていただきます。

STEP3ご予約日時にご来院下さい。

【ご注意】

※LINEでのご予約は希望日の前日20:00までをお願いします。
当日のご予約はお電話にてお願いします。

※ご返信に多少、お時間を頂くこともございます。
(特に深夜、早朝など)

※ご予約当日のキャンセルは極力お控え下さい。
やむを得ない場合は必ずお電話にて事前にご連絡下さい。